

Kolumbien

Statistisches Länderprofil



Ausgabe 06/2022

Erschienen am 08. Juni 2022

Ihr Kontakt zu uns:
www.destatis.de/kontakt
Telefon: +49 611 75 2405

Inhaltsverzeichnis

| | |
|--|----|
| Allgemeines | 3 |
| Wirtschaft und Finanzen | 3 |
| Bevölkerung..... | 5 |
| Gesundheit | 6 |
| Bildung | 6 |
| Arbeitsmarkt | 6 |
| Lebensbedingungen | 8 |
| Produktion | 8 |
| Land- und Forstwirtschaft | 8 |
| Außenhandel | 9 |
| Verkehr | 11 |
| Umwelt und Energie | 11 |
| Wissenschaft, Forschung, Technologie | 12 |
| Quellen | 12 |



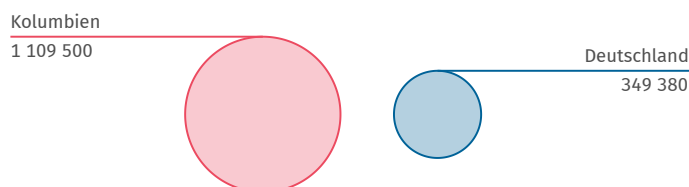
Allgemeines

Hauptstadt
Bogotá

Amtssprache
Spanisch

Währung
Kolumbianischer Peso

Landfläche im Vergleich zu Deutschland
km²



Quelle: WB-WDI



Wirtschaft und Finanzen

Bruttoinlandsprodukt
insgesamt

Mrd. US\$

314

(2021)

Quelle: IMF-WEO

Bruttoinlandsprodukt,
reale Veränderung

% seit 2000

+110

(2021)

Quelle: IMF-WEO*

Bruttoinlandsprodukt
je Einwohner/-in

US\$

6 156

(2021)

Quelle: IMF-WEO

Bruttoinlandsprodukt
je Einwohner/-in

internat. US\$

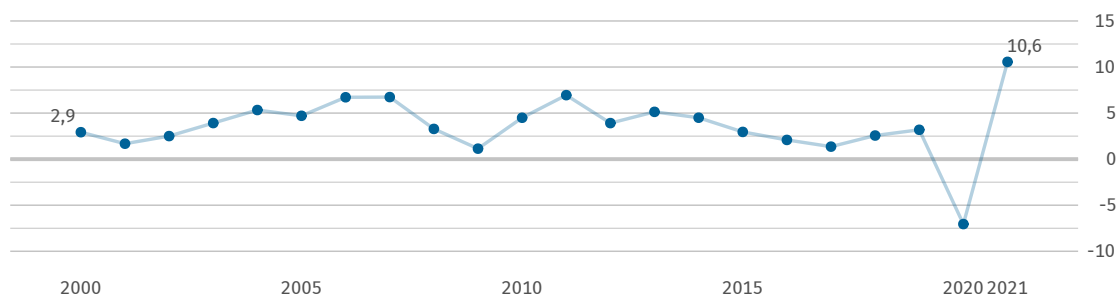
16 387

(2021)

Quelle: IMF-WEO

Bruttoinlandsprodukt, reale Veränderung

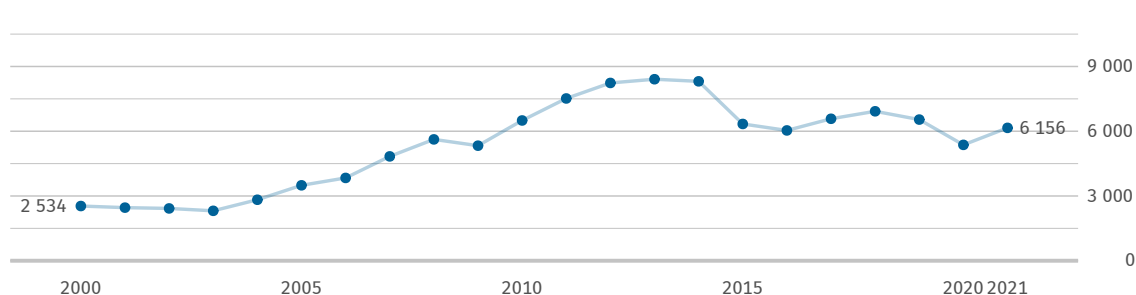
% zum Vorjahr



Quelle: IMF-WEO

Bruttoinlandsprodukt je Einwohner/-in

US\$



Quelle: IMF-WEO

Inflationsrate
(Veränderungsrate des
Verbraucherpreisindex)
% gegenüber Vorjahr

+3,5

(2021)

Quelle: IMF-IFS

Bruttoschuldenstand
des Staates

% des BIP

64,6

(2021)

Quelle: IMF-WEO

Finanzierungssaldo
des Staates

% des BIP

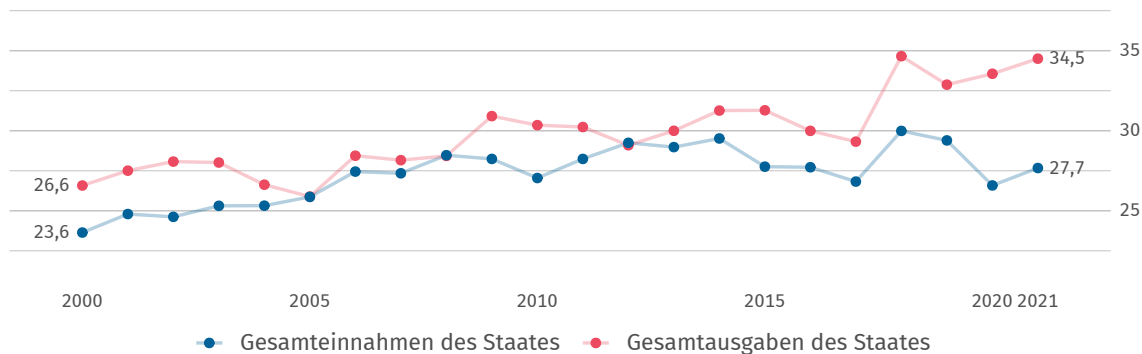
-6,8

(2021)

Quelle: IMF-WEO

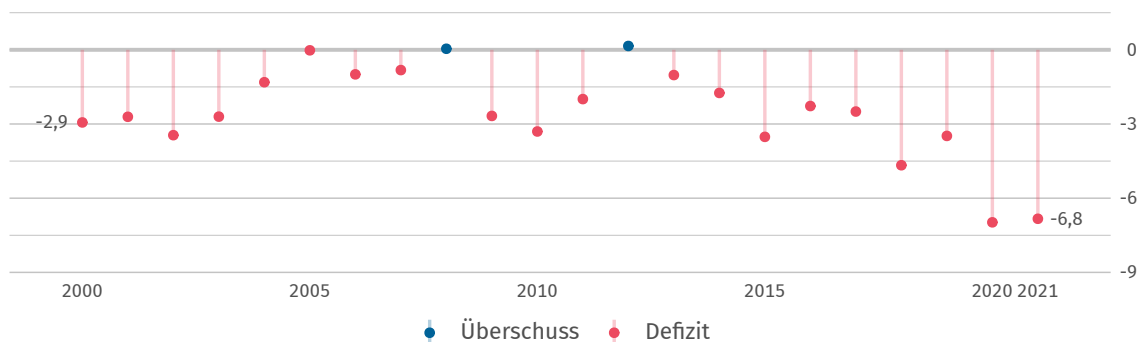
Einnahmen und Ausgaben des Staates

% des BIP



Finanzierungssaldo des Staates

% des BIP



Bestand an
Direktinvestitionen
des Auslands

Mrd. US\$

213

(2020)

Quelle: UNCTAD

Bestand an
Direktinvestitionen
im Ausland

Mrd. US\$

66

(2020)

Quelle: UNCTAD

Nettozufluss:
Direktinvestitionen
des Auslands

Mrd. US\$

8

(2020)

Quelle: UNCTAD

Nettoabfluss:
Direktinvestitionen
im Ausland

Mrd. US\$

2

(2020)

Quelle: UNCTAD



Bevölkerung

Bevölkerung
insgesamt

1 000

50 883

(2020)

Quelle: WB-WDI

Bevölkerungs-
dichte

Einwohner/-innen je km²

46

(2020)

Quelle: WB-WDI

Lebenserwartung
bei Geburt (Frauen)

Jahre

80,2

(2020)

Quelle: WB-WDI

Lebenserwartung
bei Geburt (Männer)

Jahre

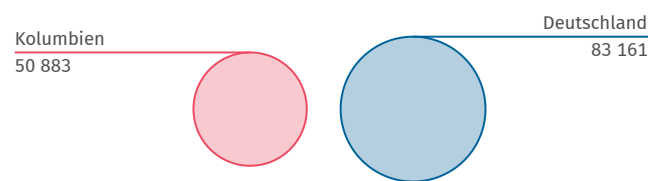
74,7

(2020)

Quelle: WB-WDI

Bevölkerung im Vergleich zu Deutschland 2020

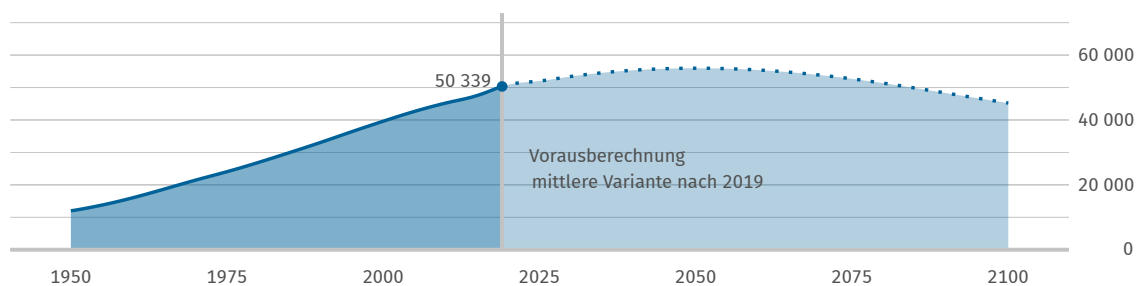
1 000



Quelle: WB-WDI

Bevölkerungsentwicklung

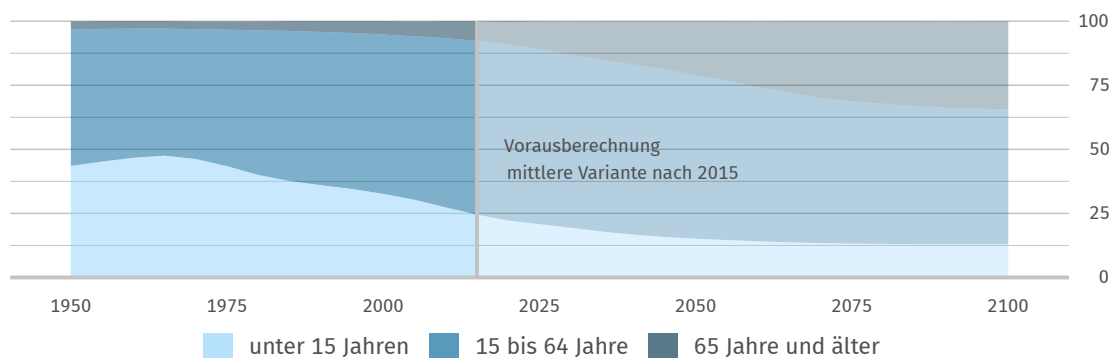
1 000



Quelle: UN POP

Bevölkerungsentwicklung nach Altersgruppe

Anteile in %



Quelle: UN POP



Gesundheit

| | | | |
|---|--|---|---|
| Praktizierende Ärztinnen und Ärzte je 1 000 Einwohner/-innen 2,3 (2020) Quelle: WHO | Krankenhaus- betten je 1 000 Einwohner/-innen 1,7 (2018) Quelle: WHO | Anteil der Erwachsenen mit erhöhtem Blutdruck % 19,2 (2015) Quelle: WHO | Anteil der Erwachsenen mit Adipositas % 22,3 (2016) Quelle: WHO |
|---|--|---|---|



Bildung

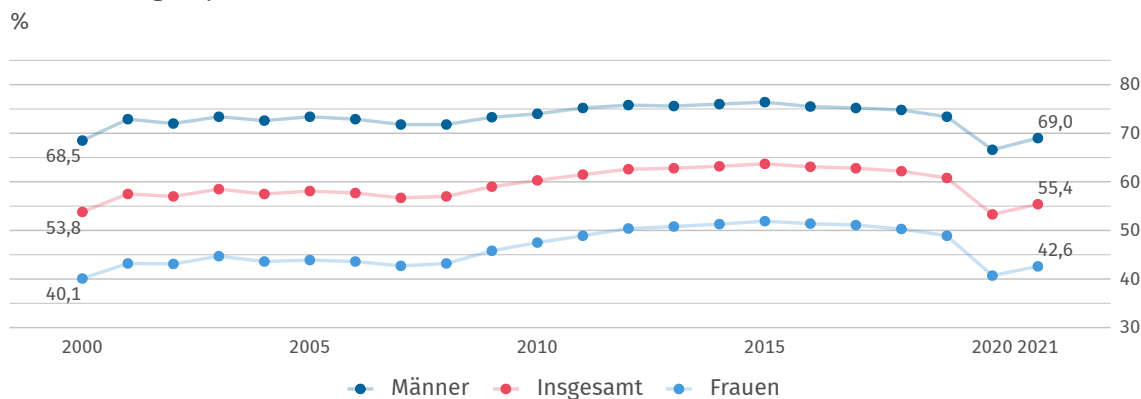
| | | | |
|--|---|---|---|
| Öffentliche Gesamtausgaben für Bildung % des BIP 4,5 (2019) Quelle: UNESCO | Schüler/-innen je Lehrkraft (Primarstufe) Anzahl 23,7 (2019) Quelle: UNESCO | Schüler/-innen je Lehrkraft (Sekundarstufe) Anzahl 26,3 (2019) Quelle: UNESCO | Studierende (tertiärer Bildungssektor) je 100 000 Einwohner/-innen 4 760 (2019) Quelle: UNESCO* |
|--|---|---|---|



Arbeitsmarkt

| | | | |
|--|--|---|---|
| Erwerbstätigenquote (15 Jahre und älter) % 55,4 (2021) Quelle: ILOSTAT | Erwerbspersonen (15 Jahre und älter) 1 000 25 913 (2021) Quelle: ILOSTAT | Erwerbsquote (15 Jahre und älter) % 64,7 (2021) Quelle: ILOSTAT | Selbstständigenquote (15 Jahre und älter) % 50,9 (2021) Quelle: ILOSTAT |
|--|--|---|---|

Erwerbstätigenquote (15 Jahre und älter)



Erwerbstätige und Bruttowertschöpfung nach Sektoren 2020

%

Erwerbstätige



Bruttowertschöpfung



Land- und Forstwirtschaft, Fischerei Produzierendes Gewerbe Dienstleistungen Keine Angaben

Quelle Erwerbstätige: ILOSTAT
Quelle Bruttowertschöpfung: WB-WDI

Erwerbslosenquote (15 Jahre und älter)

%

14,3

(2021)

Quelle: ILOSTAT

Jugenderwerbslosenquote (15 bis 24 Jahre)

%

26,4

(2021)

Quelle: ILOSTAT

Langzeiterwerbslosenquote (15 Jahre und älter)

% der Erwerbslosen

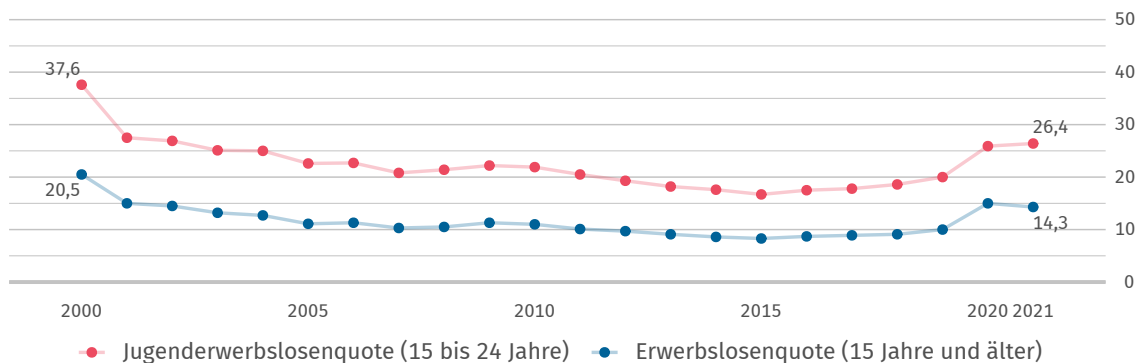
21,5

(2021)

Quelle: ILOSTAT

Erwerbslosenquote und Jugenderwerbslosenquote

%



Quelle: ILOSTAT



Lebensbedingungen

Human Development Index (HDI)

Wert (0 gering bis 1 hoch)

0,767

(2019)

Quelle: UNDP

Human Development Index (HDI)

Rang (von 188 Staaten)

83

(2019)

Quelle: UNDP

Einkommensverteilung Gini-Koeffizient

Wert (0 bis 100; 0=Gleichverteilung)

54,2

(2020)

Quelle: WB-WDI



Produktion

Index der industriellen Produktion
2010=100

Keine Daten

Quelle: IMF-IFS



Land- und Forstwirtschaft

Veränderung der landwirt. Produktion

% seit 2000

+44

(2020)

Quelle: FAO*

Landwirtschaftlich genutzte Fläche

% der Landfläche

44,8

(2019)

Quelle: FAO*

Bewaldete Fläche

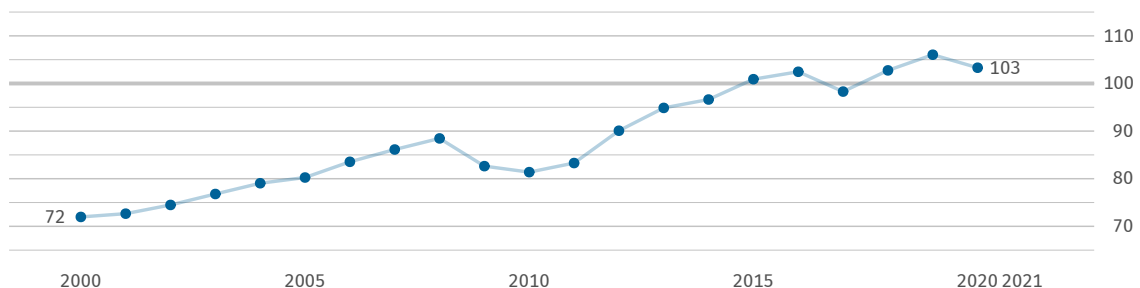
% der Landfläche

53,5

(2019)

Quelle: FAO*

Index der landwirtschaftlichen Produktion
2014 bis 2016 = 100



Quelle: FAO



Außenhandel

Warenexporte

Mrd. US\$

31,056

(2020)

Quelle: UN Comtrade

Warenimporte

Mrd. US\$

43,487

(2020)

Quelle: UN Comtrade

Außenhandelsbilanz

Mrd. US\$

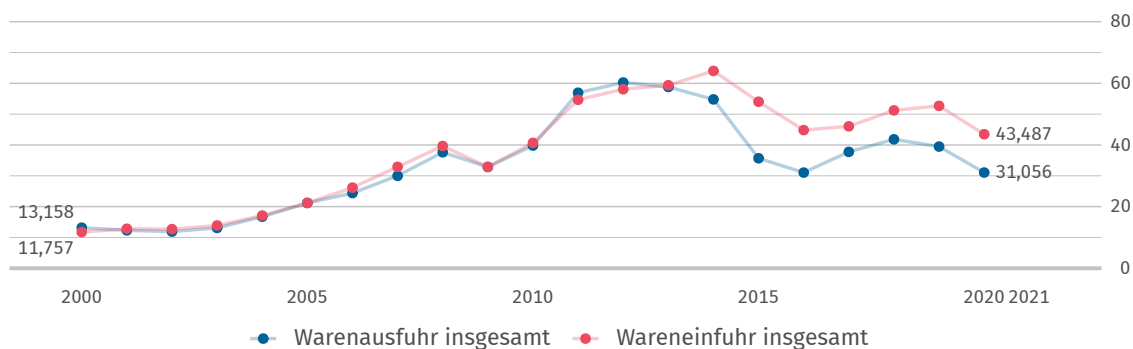
-12,432

(2020)

Quelle: UN Comtrade*

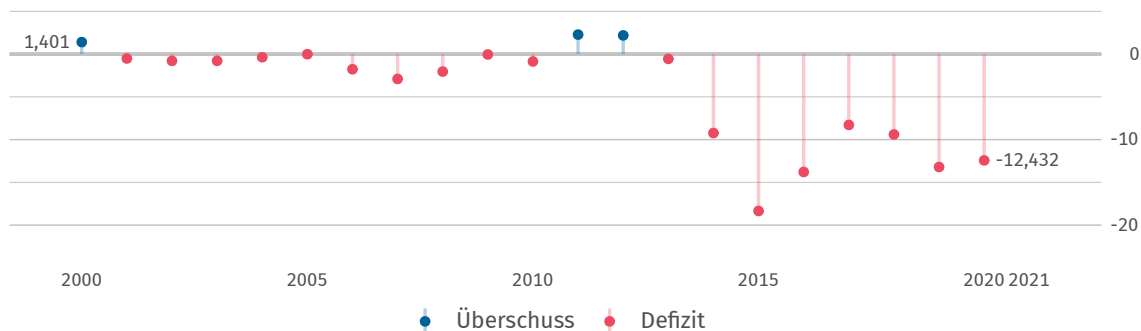
Exporte und Importe

Mrd. US\$



Außenhandelsbilanz

Mrd. US\$



Warenexporte nach Deutschland

Mill. US\$

497

(2020)

Quelle: UN Comtrade

Warenexporte nach Deutschland

% der Warenausfuhr insgesamt

1,6

(2020)

Quelle: UN Comtrade*

Warenimporte aus Deutschland

Mill. US\$

1 644

(2020)

Quelle: UN Comtrade

Warenimporte aus Deutschland

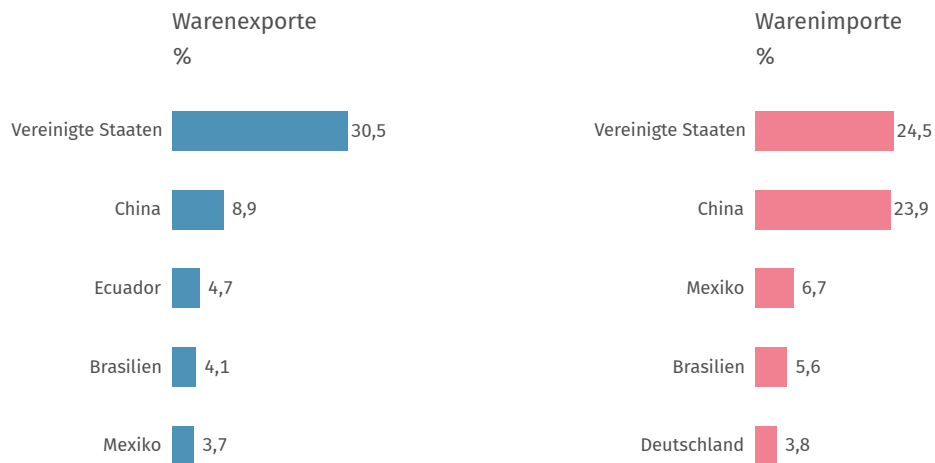
% der Wareneinfuhr insg.

3,8

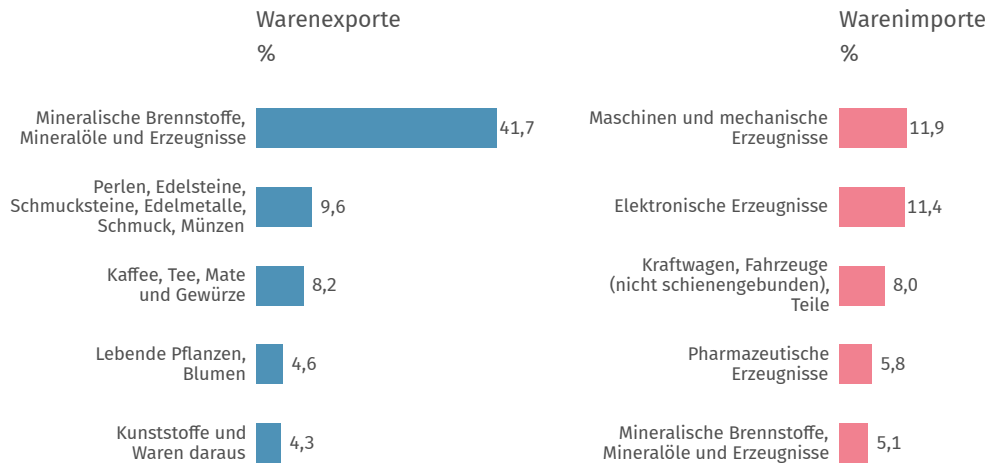
(2020)

Quelle: UN Comtrade*

Haupthandelspartner 2020



Hauptwarengruppen 2020



Quelle: UN Comtrade*

Klassifikation der Warengruppen: Harmonisiertes System zur Bezeichnung und Codierung der Waren (HS2).



Verkehr

Personenkraftwagen
je 1 000 Einwohner/-innen

65

(2015)

Quelle: OICA*

Schienennetz
km je 1 Mill. Einwohner/-innen

37

(2009)

Quelle: WB-WDI*

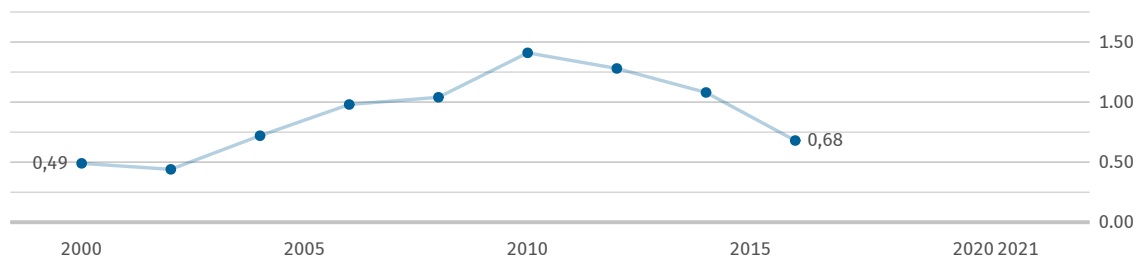
Luftverkehr
je 1 000 Einwohner/-innen

241

(2020)

Quelle: WB-WDI*

Benzinpreis an der Zapfsäule
US\$ je Liter



Daten werden im Turnus von zwei Jahren erhoben.
Quelle: WB-WDI



Umwelt und Energie

Kohlendioxid-
emissionen
Tonnen je Einwohner/-in

1,8

(2020)

Quelle: EDGAR

Primärenergie-
verbrauch
kg Rohöleinheiten je Einw.

724

(2014)

Quelle: WB-WDI

Bruttostrom-
verbrauch
kWh je Einwohner/-in

1 312

(2014)

Quelle: WB-WDI

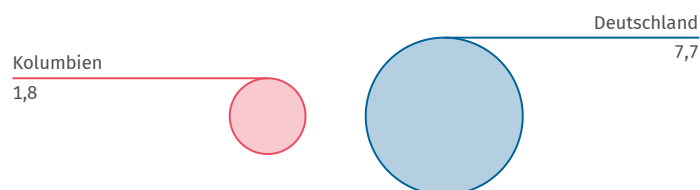
Erneuerbare
Energien
% des Endenergieverbrauchs

30,7

(2018)

Quelle: WB-WDI

Kohlendioxidemissionen im Vergleich zu Deutschland 2020
Tonnen je Einwohner/-in



Quelle: EDGAR



Wissenschaft, Forschung, Technologie

Ausgaben für
Forschung und Entwicklung
% des BIP

0,2

(2018)

Quelle: UNESCO

Wissenschaftlerinnen
und Wissenschaftler
je 1 Mill. Einwohner/-innen

88

(2017)

Quelle: UNESCO

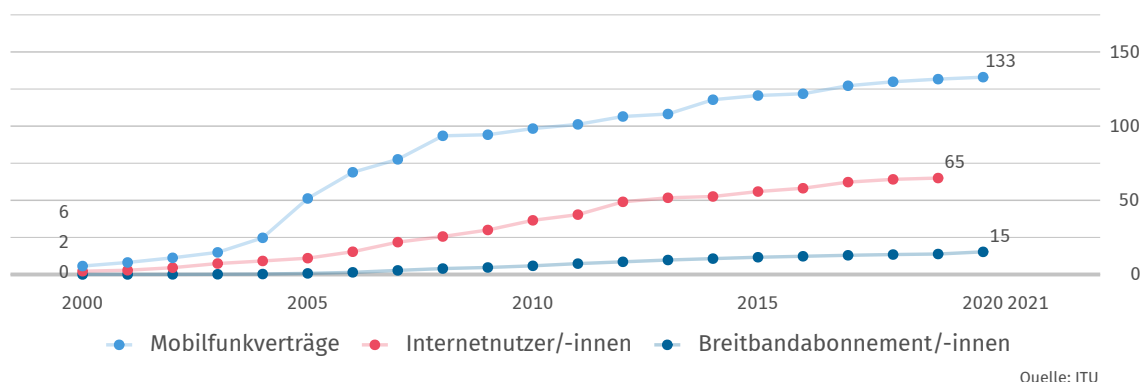
Inländische
Patentanmeldungen
je 1 Mill. Einwohner/-innen

7

(2020)

Quelle: WIPO

Verbreitung moderner Kommunikationstechnik
je 100 Einwohner/-innen



Quellen

| | |
|-------------|---|
| EDGAR | Emissions Database for Global Atmospheric Research, European Commission |
| FAO | United Nations, Food and Agricultural Organization |
| ILOSTAT | International Labour Organization, ILOSTAT - Database |
| IMF-IFS | International Monetary Fund, International Financial Statistics |
| IMF-WEO | International Monetary Fund, World Economic Outlook |
| ITU | United Nations, International Telecommunication Union |
| OICA | International Organization of Motor Vehicle Manufacturers |
| UN Comtrade | United Nations, Comtrade Database |
| UNCTAD | United Nations, Conference on Trade and Development |
| UNDP | United Nations Development Programme |
| UNESCO | United Nations, Educational, Scientific and Cultural Organization |
| UNPOP | United Nations, Population Division |
| WB-WDI | World Bank, World Development Indicators |
| WHO | World Health Organization, Global Health Observatory |
| WIPO | World Intellectual Property Organization |

* Eigene Berechnungen basierend auf der jeweiligen Originalquelle.

Länderprofile zu allen Staaten weltweit unter: www.destatis.de/laenderprofile

Mehr internationale Statistiken unter: www.destatis.de/international